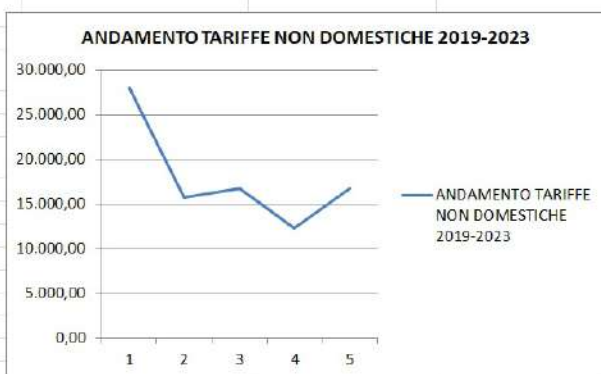
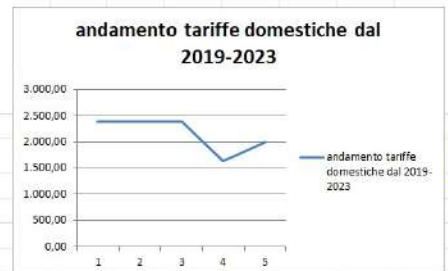


	RISTORANTI	SUPERMERCATI	BAR	ATTIVITA COMMERCIALI	ALBERGHI	STUDI	ANDAMENTO TARIFFE NON DOMESTICHE 2019-2023
2019	6.960,44	8.598,00	2.810,00	839,00	7.877,00	896,00	27.980,44
2020	2.064,00	8.907,00	834,00	702,00	2.335,00	934,00	15.776,00
2021	2.396,00	8.965,00	891,00	877,00	2.710,00	935,00	16.774,00
2022	3.061,00	3.783,00	1.205,00	371,00	3.458,00	395,00	12.273,00
2023	4.188,00	5.175,00	1.649,00	506,00	4.732,00	542,00	16.792,00



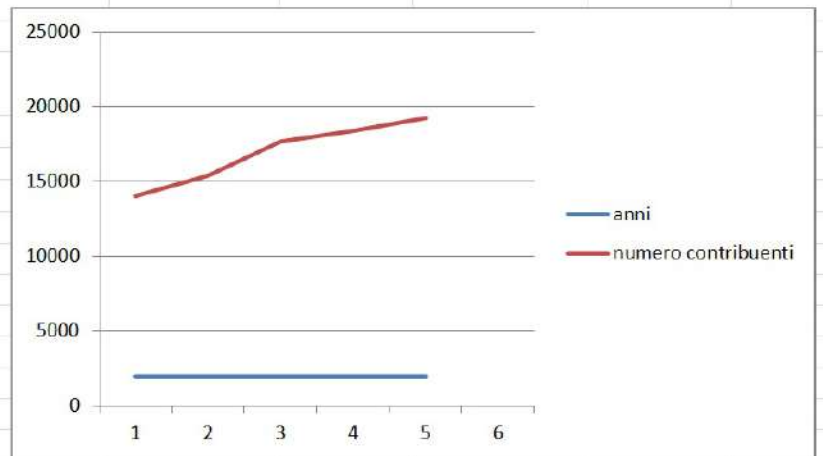
-40%

anni	tariffe 1 componente	tariffe 2 componenti	tariffe 3 componenti	tariffe 4 componenti	tariffe 5 componenti	andamento tariffe domestiche dal 2019-2023
2019	159,00	454,00	461,00	561,00	752,00	2.387,00
2020	147,00	420,00	467,00	547,00	808,00	2.389,00
2021	147,00	420,00	467,00	547,00	808,00	2.389,00
2022	108,00	229,00	311,00	402,00	584,00	1.634,00
2023	129,00	287,00	390,00	502,00	692,00	2.000,00



-19%

anni	numero contribuenti
2019	14.030
2020	15.388
2021	17.654
2022	18.384
2023	19.239



36%